



Lineamientos de Salvaguarda para Limpieza de Baños de Estudiantes

El siguiente procedimiento deberá seguirse de manera puntual cada vez que el personal de apoyo haga la limpieza de baños de alumnos.

1. El personal de apoyo, antes de entrar, debe tocar la puerta desde afuera y preguntar si hay alguien adentro del baño y asegurarse que ningún estudiante se encuentre ahí.
2. En caso de que haya respuesta, esperar a que salga el/los estudiante(s), después seguir el paso 4.
3. En caso de que no haya respuesta, seguir el paso 4.
4. Volver a tocar, decir su nombre y anunciar que va a entrar a hacer limpieza. Por ejemplo: "Soy Carmen Pilco y voy a entrar a hacer limpieza."
5. En caso de que, al entrar, haya un estudiante adentro todavía, el personal de apoyo debe salir de inmediato y esperar a que salga el estudiante.
6. Una vez que ya no haya estudiantes en el baño, colgar un letrero por fuera anunciando que el baño está temporalmente cerrado por limpieza y cerrar la puerta con llave por dentro para evitar que entren estudiantes mientras se realiza la limpieza.
7. El personal de apoyo debe asegurarse que el piso y los demás objetos dentro del baño se encuentren debidamente limpios y secos. Además, no deben dejar material de limpieza dentro del baño.






LICEO PANAMERICANO
INTERNACIONAL

Part of



International[®]
Schools
Partnership

8. Al terminar la limpieza dejar la puerta del baño abierta sin letrero y asegurándose de no dejar ningún material ni líquido de limpieza adentro.

Elaborado por:	Revisado por:	Autorizado por:
 Ps. Kelly Catelo, Mgs Líder de Salvaguarda	 Mgs. Fabrizio Robayo Inspector General	 Dra. Patricia Ayala de Coronel Rectora