



### ***Lineamientos de Salvaguarda para Limpieza de Baños de Estudiantes***

El siguiente procedimiento deberá seguirse de manera puntual cada vez que el personal de apoyo realice la limpieza de los baños de estudiantes:

1. El personal de apoyo, antes de entrar, debe tocar la puerta desde afuera y preguntar si hay alguien adentro del baño y asegurarse que ningún estudiante se encuentre ahí.



2. En caso de que haya respuesta, esperar a que salga el/los estudiante(s), después seguir el paso 4.



3. En caso de que no haya respuesta, seguir el paso 4.



4. Volver a tocar, decir su nombre y anunciar que va a entrar a hacer limpieza.  
Por ejemplo: “Soy Carmen Pilco y voy a entrar a hacer limpieza.”



5. En caso de que, al entrar, haya un estudiante adentro todavía, el personal de apoyo debe salir de inmediato y esperar a que salga el estudiante.



6. Una vez que ya no haya estudiantes en el baño, colgar un letrero por fuera anunciando que el baño está temporalmente cerrado por limpieza y cerrar la puerta con llave por dentro para evitar que entren estudiantes mientras se realiza la limpieza.



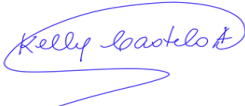




7. El personal de apoyo debe asegurarse que el piso y los demás objetos dentro del baño se encuentren debidamente limpios y secos. Además, no deben dejar material de limpieza dentro del baño.



8. Al terminar la limpieza dejar la puerta del baño abierta sin letrero y asegurándose de no dejar ningún material ni líquido de limpieza adentro.



| Elaborado por:  | Revisado por:  | Autorizado por:  |
|---|--|--|
| <br><b>Ps. Kelly Castelo, Mgs<br/>Líder de Salvaguarga</b> | <br><b>Mgs. Johan Alcívar<br/>Inspector General (e)</b> | <br><b>Dra. Patricia Ayala de Coronel<br/>Rectora</b> |